

Zwięzłość jest duszą dowcipu

W tym krótkim przewodniku znajdziesz najważniejsze informacje, które każdy członek AEGEE powinien wiedzieć przed wyruszeniem na AGORĘ.

Mamy nadzieję, że będzie on dla Was przydatny. Wierzymy, że pomoże nam wszystkim przygotować się do każdej Agory, czy to w Alicante, czy to w Skopje, czy gdziekolwiek indziej, abyśmy ze spokojem mogli ruszyć na podbój Europy!

Niewiele więcej zostało do powiedzenia, więc...
Zaczynamy!

Do zobaczenia wkrótce!

AGORA Chair Team



WSTĘP



STOJĄC PRZED NIEZNYM: AGORA

Zacznijmy od podstaw, dobrze? Agora jest najważniejszym z projektów, które odbywają się w ciągu roku: **Walnym Zgromadzeniem Członków AEGEE**. Dla zobrazowania tego Agorę można porównać do spotkania udziałowców wielkiej firmy. Spotkania, podczas którego spoglądają oni na statut przedsiębiorstwa, sugerują nowe ścieżki rozwoju i wybierają przedstawicieli, którzy będą kierować firmą.

Celem Agory, jak już zostało wspomniane w przykładzie, jest ratyfikacja (zatwierdzenie) pracy, którą wszyscy wykonujemy jako organizacja, zatwierdzenie pracy którą wykonują osoby zarządzające AEGEE (Comité Directeur, zwane też CD), zmiana tego, co nie podoba nam się w działaniu AEGEE oraz sugerowanie nowych rozwiązań, które zostaną wprowadzone w przyszłości.

W ciągu roku odbywają się dwie Agory: wiosenna i jesienna.


Pomyśl o Agorze jak o Forum, na którym wymieniane są opinie anten AEGEE z całej Europy. To nic innego jak bezpośrednie uczestnictwo wszystkich części organizacji w zarządzaniu nią.

Gdyby nie było Agory, to rozwijanie jakichkolwiek działań w AEGEE byłoby niemożliwe. Dlatego tak ważne jest, by wszystkie anteny aktywnie w niej uczestniczyły, brały udział w warsztatach, sesjach i rozważnie głosowały. Poza tym, jest to projekt statutowy.

Mimo, że w planie Agory jest program socjalny (po prostu: imprezy) nie jest to event, w którym chodzi o to, żeby totalnie się skończyć, a następnego dnia umierać w śpiworze. Podczas tego projektu musimy być świadomi wagi podejmowanych decyzji, pełni zapału do nauki nowych rzeczy. Musimy wymieniać nasze doświadczenia i praktyki oraz pamiętać, że decydujemy o przyszłości AEGEE.



By Roberto & Alberto



STRUKTURA



STRUKTURA AGORY


Agora trwa trzy dni. Jednakże są to bardzo intensywne dni, podczas których każda minuta zostaje wykorzystana. Teraz prześledzimy wszystkie sesje Agory oraz powiemy, co się dzieje w ich trakcie.

SESJE PLENARNE (Plenaries) są najważniejszymi sesjami podczas Agory. Ich celem jest zebranie wszystkich członków Agory w celu prezentacji raportów (finansowego, z działalności, itp.), propozycji zmian statusu czy kandydatów. W ich trakcie odbywają się głosowania więc prosimy! Pamiętajcie o zabieraniu kart do głosowania (ballot papers) za każdym razem, gdy są one zaplanowane. Podczas większości prezentacji zgromadzeni mają prawo zadawać pytania. Pamiętaj, że gdy podejdziesz do mikrofonu, zanim zaczniesz zadawać pytanie musisz podać swoje imię i nazwisko oraz nazwę swojej anteny, aby Sekretarz Agory mógł zanotować je w oficjalnym protokole (minutes).

PRYTANIA. Dyskutowanie nad propozycjami zmian statutu ze wszystkimi uczestnikami Agory podczas sesji plenarnych byłoby naprawdę skomplikowane i czasochłonne. Dlatego powstały Prytania. Prytania to sesje, podczas których delegaci dyskutują na temat możliwości wprowadzenia zmian w statucie AEGEE-Europe (tzw. CIA). Zwykle w tym samym czasie odbywa się kilka Prytania, co pozwala na lepsze wykorzystanie czasu. Wyniki głosowania podczas Prytania są rekomendacją dla Agory. To Agora musi zaakceptować lub odrzucić propozycję zmiany statutu. Tak przy okazji, w liczbie pojedynczej

PRZYKŁAD:

- Co robisz, Stary?
- Sprawdzam listę Prytania – jeszcze nie zdecydowałem, w której powinienem uczestniczyć.



STRUKTURA



WARSZTATY (WS) - w tym samym czasie co Prytania, odbywa się kilka slotów warsztatów. Każdy z nich ma inny temat. Ich tematyka jest zróżnicowana: od spraw związanych z zarządzaniem anteną, sytuacją międzynarodową, po projekty, które mają miejsce w AEGEE. Warsztaty koncentrują się na tematycznej i organizacyjnej zawartości AEGEE.

ACTIVITY REPORT SESSION. Podczas jednej z sesji plenarnych CD prezentuje przed całym Zgromadzeniem raport ze swojej działalności. Pozostała część sprawozdawcza raportowana jest podczas dwóch równoległych sesji. Uczestnictwo w tych sesjach jest niezwykle ważne, jeżeli chcemy wiedzieć, jakie działania zostały podjęte w organizacji.


PROGRESS MEETINGS. Podczas tych sesji członkowie Agory opracowują wszystkie tematy, które mają szczególne znaczenie w zakresie organizacji i administracji (np. budżet AEGEE, komunikacja wewnętrzna).

AEGEE FAIR. to otwarta sesja podczas której różne grupy robocze, projektowe i anteny informują zainteresowanych o swojej działalności oraz sposobach dołączenia. Jest to lekka sesja prowadzona w luźnej atmosferze. Wystawiający mają swoje "stoiska", do których każdy może podejść i uzyskać informacje. To najlepszy sposób, żeby zacząć działać na poziomie europejskim!

STUDY FAIR. Niektóre uniwersytety lub inne podmioty zewnętrzne mogą być zainteresowane szerzeniem swoich programów wśród uczestników Agory. Jest to sesja otwarta, podczas której każdy może przyjść i zapoznać się z ofertą partnerów Agory.



By Roberto & Alberto



CZŁONKOWIE



CZŁONKOWIE AGORY

Podczas Agory, jak w normalnym życiu, każdy ma inny status :-)

DELEGACI (Delegates). Są oni uprawnieni do głosowania oraz mają prawo głosu podczas wszystkich sesji Agory. W głównej mierze są oni reprezentantami swojej anteny, więc oczekuje się, że będą raczej uczestniczyli w pytaniach niż w warsztatach.


GOŚCIE (Visitors). Nie mogą głosować ani nie mają prawa głosu. Więc jeżeli jesteś gościem, a odczuwasz nieodpartą potrzebę zabrania głosu musisz poprosić przewodniczącego Chair Teamu o głos. O nic się nie martw - zwykle nie ma z tym problemu i będziesz mógł przemówić!

WYŚŁANNICY (Envoys). Posiadają prawo głosu, ale nie mogą głosować. Wyśłannikami są na przykład: członkowie Kontakt-Anteny, członkowie Komisji, członkowie teamów projektowych poziomu europejskiego, członkowie CD.

WSKAZÓWKA: Aby mieć szansę zostania delegatem, Twoje nazwisko musi pojawić się na liście członków organizacji, którą zarząd anteny wysłał do CD przed WCZEŚNIEJSZĄ Agorą. Taki sam wymóg dotyczy EBM.



By Roberto & Alberto



AKTORZY



AKTORZY AGORY

Podczas Agory z pewnością zauważysz kilka osób, które będą kręcić się z kąta w kąt załatwiając miliony spraw. Sprawdźmy, kim oni są:

Cienie Chair Teamu. Cienie Chair Teamu to osoby naprawdę zainteresowany w pozyskaniu wiedzy dotyczącej organizacji projektów statutowych. Podczas Agory obserwują oni pracę Chair Teamu oraz uczą się zasad prowadzenia sesji plenarnych. Zwykle są to osoby, które kandydują do przyszłego Chair Teamu.


JURIDICAL COMMISSION. Oni również siedzą za stołem na scenie i pilnują, by wszystko, co dzieje się na Agorze odbywało się zgodnie ze statutem AEGEE i zgodnie z prawem. Oni również tłumaczą procedurę głosowania.

COMITÉ DIRECTEUR. To grupa członków pracująca „etatowo” dla AEGEE. Mieszkają w Brukseli i odpowiadają za organizacyjny, tematyczny, finansowy i reprezentacyjny aspekt naszej organizacji. Wszyscy siedzą w pierwszym rządzie. Podczas Agory mają obowiązek przynajmniej przedstawić Activity Report, abyśmy mogli ocenić ich pracę.

POZOSTALI CZŁONKOWIE. WSZYSCY jesteście aktywnymi aktorami Agory. Nie ma się czego bać! A każdy wkład w dyskusje jest bardzo ważny, więc do dzieła!



By Roberto & Alberto



TREŚĆ AGORY



TREŚĆ (tzw. Agenda)

OK, skupmy się teraz na tym, dlaczego te wszystkie sesje zajmują tak wiele czasu i angażują w pracę tak wiele osób:

PREZENTACJA ACTIVITY REPORT PRZEZ CD. Jak już zostało wspomniane, CD musi wytłumaczyć Agorze, co zostało zrobione w trakcie ostatniego roku. Zawsze przeznaczają się część czasu na pytania dotyczące tego raportu.

RAPORT FINANSOWY (Financial reports). Podobnie jak powyżej: sprawa pieniędzy AEGEE-Europe, to sprawa ogólnego zainteresowania, prawda? Podczas tej sesji Financial Director prezentuje zarówno raport finansowy, jak i budżet na następne miesiące.


Prezentacja WS + PRYTANIA. Mimo, że różne Prytania i warsztaty odbywają się w tym samym czasie wszyscy jesteśmy zobligowani aby wiedzieć, o czym one są i jakie są ich rezultaty. To bardzo krótkie, kilkuminutowe prezentacje. Członkowie Agory mogą zadać pytania dotyczące rekomendacji Prytania, jeżeli żaden członek ich anteny nie uczestniczył w danej sesji. Nie ma pytań do warsztatów.

KANDYDATURY. Członkowie, którzy chcą zostać częścią komisji, CD, Chair Teamu lub SUCT muszą zaprezentować swoją kandydaturę przed Agorą. Podczas prezentacji można zadawać pytania.

GŁOSOWANIA (Voting sessions). Wszystkie propozycje zmian statutu, kandydatury i raporty CD zostają poddane głosowaniu. Przed każdym głosowaniem członkowie Juridical Commission wyjaśnią procedurę, więc o nic nie musisz się martwić! Aczkolwiek, poniżej znajdziecie krótkie opisy procedur.



By Roberto & Alberto



TREŚĆ AGORY



PROJEKT FLAGOWY (Flagship project). Podczas wiosennej Agory wybraliśmy Temat Flagowy AEGEE nakolejne dwa lata. Teraz nadszedł czas na stworzenie projektu oraz rozpoczęcie promocji i organizację działań skupionych wokół tego zagadnienia. Dzięki tym działaniom za dwa lata zobaczymy realne efekty Projektu Flagowego.

PLAN STRATEGICZNY. To plan działania AEGEE na kolejne trzy lata. Zawiera on podstawowe informacje, na których będzie się koncentrowała praca organizacji oraz cele, które są zgodne z czterema filarami AEGEE. Cele te nazywane są Focus Areas. Głosowanie nad Planem Strategicznym odbywa się raz na trzy lata podczas jesiennej Agory. Podczas tej Agory będziemy głosowali nad przyjęciem zarówno Planu Strategicznego, jak i Projektu Flagowego, dlatego jest ona tak ważnym wydarzeniem.


THE CONVENTION D'ADHÉSION. To niepowtarzalny moment dla wszystkich lokali, które chcą zostać członkami rodziny AEGEE. Po zaśpiewaniu Convention d'Adhésion, Kontakt staje się Kontakt-Anteną. Aby zostać oficjalną anteną Kontakt-Antena musi teraz zorganizować projekt europejski. To prawdziwie wzruszający moment, gdyż po podpisaniu kontraktu Agora śpiewa na część nowej Kontakt-Anteny piosenkę również nazwana Convention d'Adhésion.

*Convention d'Adhesion
On la signe, on la signe
Convention d'Adhesion
On la signe tout le temps!*

xN



By Roberto & Alberto



GŁOSOWANIA



GŁOSOWANIA, GŁOSOWANIA...

Podczas Agory mają miejsce co najmniej dwie sesje głosowań. Przed każdą członkowie Juridical Commission szczegółowo wytłumaczą ich przebieg.

Wyróżniamy trzy rodzaje głosowania:

Głosowanie przez aklamację. Jeżeli nikt nie wyrazi sprzeciwu, Agora może podjąć mniej ważne decyzje poprzez aklamację – czyli oklaskami. M.in. Agenda Agory I wiele zmian jej dotyczących są ratyfikowane w ten sposób.


Głosowanie imienne (tzw. Roll-Call). Przewodniczący Chair Teamu wyczytuje po kolei każdą obecną antenę. Jej przedstawiciel musi wstać i powiedzieć, czy antena jest ZA, PRZECIW, czy się WSTRZYMUJE. System ten stosuje się np. podczas Prytanii. Wtedy, w głosowaniu imiennym każda antena ma jeden głos. Z drugiej jednak strony, jeśli głosowanie imienne ma miejsce podczas sesji plenarnej każda antena ma tyle głosów ile wynika z liczby posiadanych członków I może je dowolnie rozdysponować.

Głosowanie tajne na kartach do głosowania (ballot papers). Gdy przedstawiciele anteny przyjadą na Agorę i zarejestrują się członek Juridical Commission wręczy im kopertę z kartami do głosowania. Delegaci są odpowiedzialni za opiekę nad kopertą oraz zabranie jej na sesję głosowań. W przeciwnym razie nie będą mieli możliwości głosowania.

To EKSTREMALNIE ważne, żebyś na głosowanie zabrał swoje karty do głosowania! Gdy przewodniczący Chair Teamu rozpocznie procedurę głosowania nikt już nie może opuścić sali ani na nią wejść do momentu zakończenia głosowań!



By Roberto & Alberto



REJESTRACJA



PPRZYJAZD – PANIKA – REJESTRACJA...


Pierwsze godziny po przyjeździe na Agorę mogą być trudne, gdyż wiele rzeczy dzieje się w tym samym czasie: spotykasz ludzi, których długo nie widziałeś, poznajesz nowe miejsca i... przystępujesz do rejestracji!

Są dwie rejestracje, z którymi spotkasz się na początku Agory:

REJESTRACJA U ORGANIZATORÓW. Organizatorzy muszą wiedzieć, że dotarłeś, aby zaznaczyć to na swojej liście obecności. Podczas tej rejestracji otrzymasz identyfikator, który powinieneś nosić zawsze ze sobą. Umożliwia on wejście na imprezy, tam gdzie śpimy i przede wszystkim: otrzymanie jedzenia. Dodatkowo dostaniesz welcome pack zawierający kilka upominków (np. koszulki, długopisy, mapki, naklejki).

REJESTRACJA W AEGEE-EUROPE. To ta najważniejsza. Uczestnictwo w projekcie statutowym jest jednym z kryteriów, które antena musi wypełnić, jeśli nie chce utracić swojego statutu. Więc zarejestruj się jak najszybciej po Twoim przyjeździe! Podczas rejestracji dowiesz się, czy Twój lokal uiszczył opłatę ze składek członkowskich. Taką informację możesz otrzymać także przed Agorą, a kopię potwierdzenia przelewu możesz zabrać ze sobą na projekt. Juridical Commission przekaże Ci karty do głosowania. Zostaniesz poproszony o ich przeliczenie, więc nie bądź zaskoczony prośbą JC ;)!

Jeżeli Twoja antena nie opłaciła fee (które jest wyliczane na podstawie ilości członków oraz wielkości składek, które oni opłacili) nie otrzymasz kart do głosowania. W tym momencie masz dwie możliwości: zapłacić w gotówce albo poprosić osobę z Twojego miasta o przelanie pieniędzy. Brak opłaty uniemożliwia rejestrację na Agorze (antena uznana jest za nieobecną) i jest jednoznaczny z niewypełnieniem jednego z kryteriów bycia anteną.



NO I OSTATNIA JUŻ RZECZ (A WŁAŚCIWIE TRZY)...

Poza tym, co zostało wspomniane w tym krótkim przewodniku, podczas Agory będziecie mieć okazję spotkania masy ludzi z innych anten. Może odnajdziecie doświadczenia i praktyki, które wcielicie w życie u siebie? Podczas Agory zdobędziecie naprawdę dużą wiedzę - nie tylko podczas sesji plenarnych. A więc: wyciśnijcie, co się da!

Opis wszystkiego, co będzie się działo podczas Agory (propozycje zmian statutu, kandydatury, itp.) będzie umieszczone w booklecie, który otrzymacie przy rejestracji. Rekomendujemy zabierać go zawsze ze sobą, aby być na bieżąco ze wszystkimi wydarzeniami. Co najmniej dwa tygodnie przed Agorą zostanie opublikowana wersja on-line bookletu. To oznacza, że będziecie mieć sporo czasu, aby ze wszystkim się zapoznać!

W dniu przyjazdu zawsze odbywają się dwa małe warsztaty: kurs językowy (na którym prezentowany jest język kraju organizującego Agorę) oraz kurs dotyczący tego, czym jest AEGEE i czym jest Agora. Jeżeli jesteś nowym członkiem AEGEE weź je pod uwagę! Są przeznaczone właśnie dla Ciebie!

Nic więcej nie pozostało nam do powiedzenia, jak tylko: "Do zobaczenia gdzieś w Europie!"



By Roberto & Alberto

